

EpostaGonder V1.4 KULLANIM KILAVUZU

GRUP OLUŞTURMAK

Programın açılış ekranındaki "Grup Oluştur" düğmesi ile yeni email grubumuzu oluşturuyoruz.

The screenshot displays the EpostaGonder V1.4 software interface. At the top, there are menu options: MESAJLAR, AYARLAR, PAYLAŞIM ve SOHBET, and YARDIM. The version is Demo Sürüm. The main header features the EpostaGonder logo, a penguin mascot, and a price tag of 49.90 TL with a 'SATIN AL' button. A chat window on the right shows 'Online Kişi : 1' and a message about chat capabilities. Below the header, there are icons for 'Grup Oluştur', 'Düzenle', 'Grup Sil', 'Dosyadan Kişileri Yükle', and 'Kişileri Getir'. A table lists existing groups with columns for ID, Grup Adı, Oluşturma Tarihi, and Kişi Sayısı. A 'Yeni Grup Oluştur' dialog box is open, showing a 'Grup Adı' input field and an 'Oluştur' button. Below the table, there are icons for 'Kişi Ekle', 'Kişi Düzenle', 'Kişi Sil', and 'Kişi Engelle', along with a search bar labeled 'Ara'. A second table at the bottom lists individual contacts with columns for ID, Ad Soyad, Email Adresi, and GSM No.

ID	Grup Adı	Oluşturma Tarihi	Kişi Sayısı
51	deneme		1

ID	Ad Soyad	Email Adresi	GSM No
243371		kutlankollu@gmail.com	

SUNUCU AYARLARI

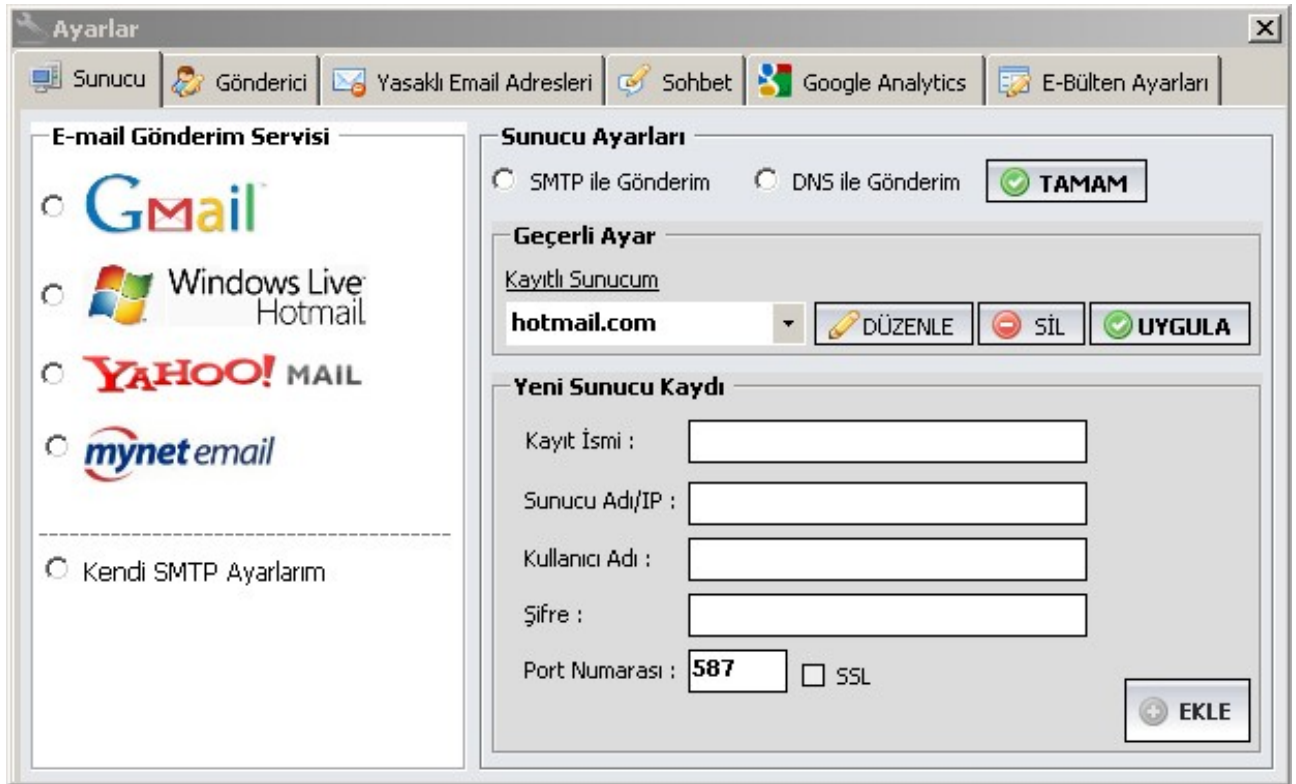
Email gönderilerimizi yapabilmemiz için "Sunucu" ayarlarını yapmamız gerekmektedir.

SMTP ve **DNS** seçelerinden birini seçerek email gönderimlerinizi gerçekleştirebilirsiniz.

SMTP ile Gönderim seçeneğiyle; Gmail,Hotmail,Yahoo,Mynet email adresleriniz üzerinden gönderiler yapabilirsiniz. Gönderen ismi ve gönderen emailini "Gönderici" kısmı ile istediğiniz isim ve email adresi ile gönderim yapabilirsiniz. Diğer bir seçenek olan "Kendi SMTP Ayarlarım" ile sitenize ait email adresi (POP3) ile de gönderim gerçekleştirmeniz mümkündür.

DNS ile Gönderim seçeneğiyle; Kullanılmış olduğunuz mevcut IP numaranız üzerinden herhangi bir email kullanıcı adı ve şifresi gerekmeden gönderebilirsiniz. Sadece DNS ile Gönderim seçeneğini seçerek "Tamam" demeniz yeterlidir.

DNS ile gönderim seçeneğinin çalışması için kullanmış olduğunuz internet hattınızın 25 numaralı PORT 'unun dışarıya açık olması gerekmektedir. 25 Nolu PORT açılması ile ilgili talebinizi hizmet aldığınız internet servis sağlayıcınıza bildirerek, ücretsiz olarak bu portunuzu açtırabilirsiniz.



The screenshot shows the 'Ayarlar' (Settings) window with the following sections:

- E-mail Gönderim Servisi**: Radio buttons for Gmail, Windows Live Hotmail, YAHOO! MAIL, mynet email, and Kendi SMTP Ayarlarım.
- Sunucu Ayarları**: Radio buttons for SMTP ile Gönderim and DNS ile Gönderim. A 'TAMAM' button is visible.
- Geçerli Ayar**: A dropdown menu for 'Kayıtlı Sunucum' set to 'hotmail.com', with 'DÜZENLE', 'SİL', and 'UYGULA' buttons.
- Yeni Sunucu Kaydı**: Fields for 'Kayıt İsmi', 'Sunucu Adı/IP', 'Kullanıcı Adı', 'Şifre', and 'Port Numarası' (set to 587). An 'EKLE' button is at the bottom right.

SOHBET

Sohbet alanını kullanabilmemiz için bir RUMUZ belirlememiz gerekmektedir. Seçtiğinizi rumuzunuzu değiştiremeyeceğinizi gözönüne alarak dikkatli giriş yapmalısınız. Rumuzunuzu yazdıktan ve "Uygula" dedikten sonra değiştirme şansınız bulunmamaktadır. Aykırı rumuz kullanan kullanıcılar sistemden engellenecek ve sohbet bölümünü bir daha kullanamayacaklardır. **Lütfen kurallara uygun rumuz seçimi yapınız.**

Ayarlar

Sunucu | Gönderici | Yasaklı Email Adresleri | Sohbet | Google Analytics | E-Bülten Ayarları

Rumuz Ayarları

Sohbet Rumuzunuz :

Rumuz Kuralları

Sohbette kullanacağınız rumuzunuzu sonrasında değiştiremezsiniz.
Etik kurallara uygun rumuz seçmelisiniz.

Sohbet Kuralları

T.C Devleti ve yöneticilerine saygısızlık (hakaret etmek),
Yöneticilerine (operatörlerine) hakaret etmek,
Politik, onur kırıcı rumuz kullanmak,
Kurumsal reklam ve ticari amaçlı konuşmalar yapmak,
Küfür, sistem saldırıları, flood yapmak,
TÜRKÇE harici bir dil ile konuşmak,
Tekrar yapmak,
Sahte içerikli E-listler oluşturmak,

GOOGLE ANALYTICS

Google hesap ayarlarınızdan aldığınız Google Analytics kodunuzu uygulamanız halinde, gönderilerinizin istatistiklerini Google hesabınızla takip edebilirsiniz. İstenirse "Yeni Mesaj" oluşturma alanında HTML kısmı ile de o gönderiye özgü takip kodları eklenebilir.

Ayarlar

Sunucu Gönderici Yasaklı Email Adresleri Sohbet Google Analytics E-Bülten Ayarları

Google Analytics

Gönderdiğiniz emaillerin istatistiksel takibi için Google Analytics kodunuzu yukarıdaki alana yapıştırarak uygulayınız.

⚠ Analytics kodunuz sadece HTML içerikli gönderilerinizde aktif olacaktır.

+ Uygula

YENİ MESAJ

Gönderilecek olan email tasarımını metin araçları veya metin araçlarında bulunan dosya aç kısmı ile oluşturduğunuz HTML tasarımı yükleyebilirsiniz. "Kime" seçeneği ile gönderilecek olan email grubunuzu, "Kimden" seçeneği ile de gönderilerinizi hangi isim ve hangi email adresi ile gönderilmiş gibi görüneceğini seçebilirsiniz.

Yeni Mesaj Gönder

Şablon Ayarları

Kayıt HTML Şablon Yükle Üyelikten Ayrılma Linki E-posta Önizleme BAŞLAT

E-Posta Gönderim Bilgileri

Kime... Gönderilecek olan email grubunu soldaki "Kime" butonu ile seçiniz.

Kimden... Gönderen kimlik bilgisini soldaki "Kimden" butonu ile seçiniz.

Emailin Konusu

Ekli Dosyalar Ad-Soyad ile gönderim Gönderim tamamlanınca bilgisayarı kapat

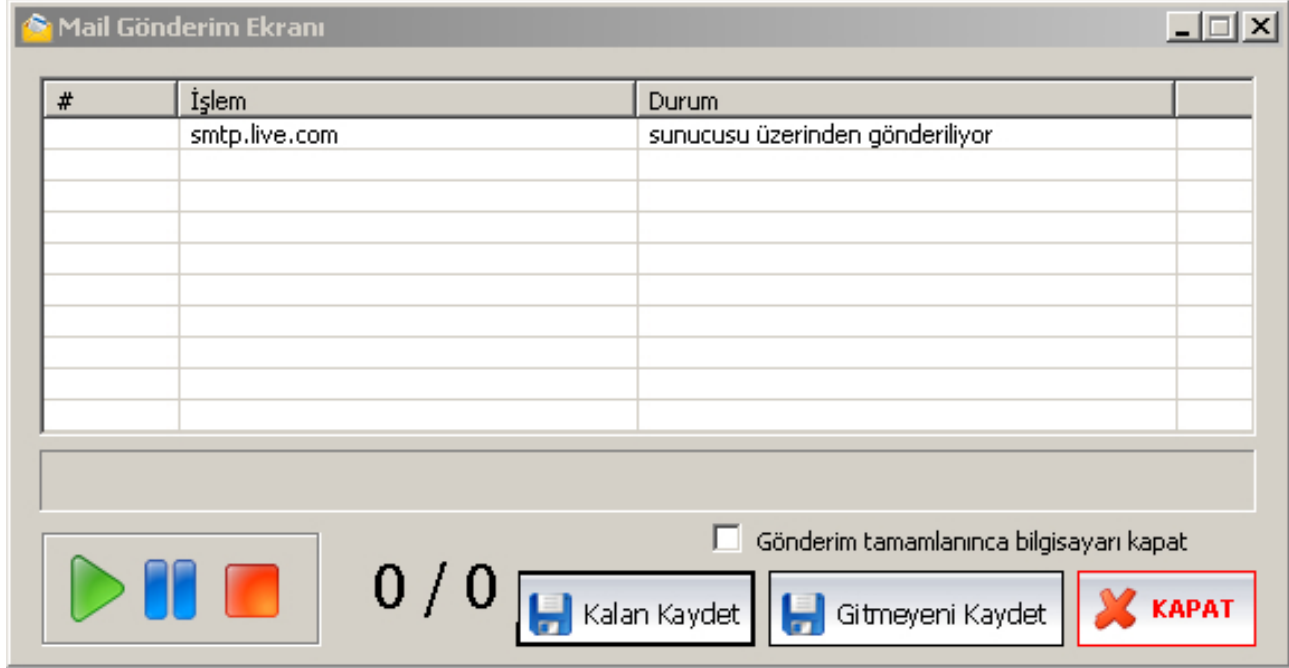
Times New Roman 16

B I U

x abc x abc CSS

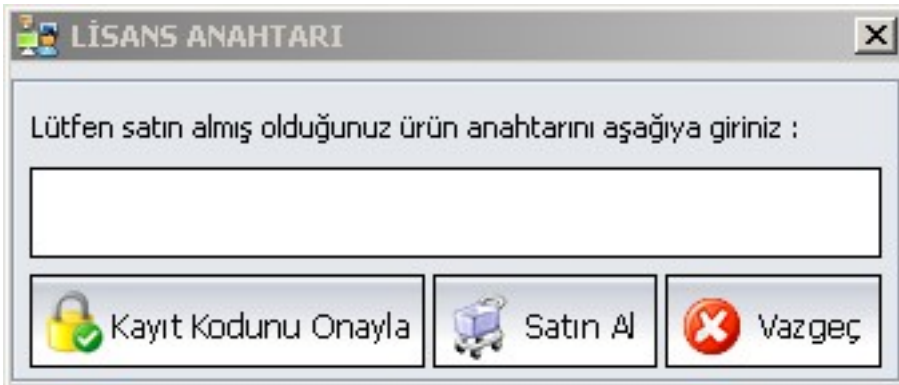
GÖNDERİM EKRANI

Gönderilerinizin durumunu bu ekran ile takip edebilirsiniz. Dilerseniz gönderimi durdurabilir, kalanı veya gitmeyen email adreslerini daha sonra göndermeye devam etmek üzere kayıt edebilirsiniz. "Gönderim tamamlanınca bilgisayarı kapat" seçeneği ile gönderiniz tamamlandığında bilgisayarınız otomatik olarak kapanacaktır.



LİSANS ANAHTARI

Satın aldığınızda size gönderilen lisans anahtarını uygulayarak programı "Tam Sürüm" olarak kullanabilirsiniz. Programda olacak yeni versiyon ve yeni özellik güncelleştirmelerinden hayat boyu ücretsiz olarak faydalanabilirsiniz. Size verilen lisans anahtarı bir bilgisayarda çalışmaktadır.



BİLENSOFT BİLGİSAYAR İNTERNET ve BİLİŞİM HİZMETLERİ

Çalışma Ofisi : Ceyhun Atıf Kansu Caddesi Gözde Plaza 130 / 52 - Balgat - ANKARA

Telefon : 0312 283 46 45 Destek ve Satış : 0533 612 20 54

www.epostagonder.com bilgi@epostagonder.com